

الورق المستعمل في الكتابة

ورق وورق مقوى من النوع المستعمل في الكتابة، كود رقم : ٤٨١٠١٣

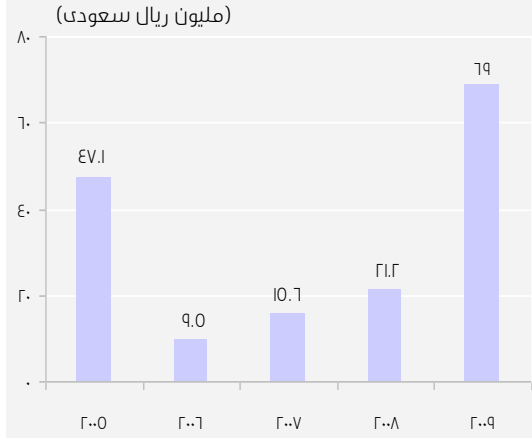
يأتي هذا الإصدار “كمرشد لمستثمري المنطقة الشرقية لتصدير المنتجات” في إطار الجهود التي تبذلها الغرفة في تقديم المعلومات المتعلقة بالسلع المتنوعة، في القطاعات المختلفة، آمليين أن تساهم هذه الجهود في مساعدة المصانع في المنطقة على وضع إستراتيجيات تسويقية فعالة وتطبيقها، بما يؤدي إلى تنمية الاستثمار، وانفتاح أكثر إيجابية على العالم الخارجي.

ويهدف هذا الإصدار إلى تقديم معلومات تفصيلية لمستثمري المنطقة الشرقية عن اتجاهات وتنافسية سلع المملكة العربية السعودية المصدرة إلى الأسواق الخارجية من خلال تحليل الصادرات السعودية لإحدى السلع، وأهم الأسواق التي تصدر إليها، بالإضافة إلى التعرف على المصدرين والمستوردين العالميين، وكذلك الأسواق الواعدة أمام مستثمري المنطقة الشرقية لتصدير هذه السلع.

ويعد هذا الإصدار إضافة معلوماتية متميزة، حيث يصل بمستوى التحليل إلى مستوى السلعة المفردة، وليس مستوى تجميعي للمجموعات أو الأقسام السلعية.

وفي هذا العدد نتناول عرض وتحليل تجارة المملكة العربية السعودية للورق المستعمل في الكتابة، طبقاً لبيانات عام ٢٠٠٩م، والتي تعتبر آخر احصائيات رسمية.

تطور صادرات المملكة العربية السعودية، من الورق المستعمل في الكتابة، خلال الفترة (٢٠٠٥م - ٢٠٠٩م)



مصلحة الإحصاءات العامة والمعلومات

مركز المعلومات

هاتف : ٨٥٩٨٠١٥ - ٨٥٩٨٠٣٨ - ٨٥٩٨٠٣٢

فاكس : ٨٥٩٨٢٦٩

Info@Chamber.org.sa

www.Chamber.org.sa



المحتويات

القسم الأول: ملامح التجارة العالمية للورق المستعمل في الكتابة	٣
القسم الثاني : تجارة المملكة العربية السعودية من الورق المستعمل في الكتابة	٥
القسم الثالث : الأسواق الواعدة أمام مستثمري المنطقة الشرقية لتصدير الورق المستعمل في الكتابة	٧
القسم الرابع : معلومات تهم مستثمرو المنطقة الشرقية عن التجارة الدولية للورق المستعمل في الكتابة	٨
المراجع:	١١

القسم الأول

ملاحظ التجارة العالمية للورق المستعمل في الكتابة

أهم الدول المصدرة للورق المستعمل في الكتابة، على مستوى العالم، عام ٢٠٠٩ م

أ. أهم الدول المصدرة للورق المستعمل في الكتابة على مستوى العالم، عام ٢٠٠٩ م:

■ بلغت قيمة الصادرات العالمية من الورق المستعمل في الكتابة حوالي ٤٤٠.١ مليون دولار أمريكي، عام ٢٠٠٩ م.

■ ارتفعت قيمة صادرات العالم - من هذا البند - بمعدل ١٪ سنوياً في المتوسط، خلال الفترة (٢٠٠٠ م - ٢٠٠٩ م).

■ تصل قيمة صادرات أكبر ١٠ دول على مستوى العالم حوالي ٣٦٤٤.٣ مليون دولار أمريكي، وهو ما يمثل حوالي ٨٢.٨٪ من إجمالي قيمة صادرات العالم - من هذا البند - عام ٢٠٠٩ م.

■ شغلت فنلندا المركز الأول بين الدول المصدرة للورق المستعمل في الكتابة على مستوى العالم، بما يمثل حوالي ٢٦.٣٪ من إجمالي قيمة صادرات العالم - من هذا البند - عام ٢٠٠٩ م.

■ كما شغلت ألمانيا المركز الثاني بين الدول المصدرة للورق المستعمل في الكتابة على مستوى العالم، بما يمثل حوالي ١٤.٠٪ من إجمالي قيمة صادرات العالم - من هذا البند - عام ٢٠٠٩ م.

الدول المصدرة	قيمة الصادرات (مليون دولار)	الأهمية النسبية (%)
فنلندا	١١٥٥.٨	٢٦.٣
ألمانيا	٦٣٦.٣	١٤.٥
الولايات المتحدة الأمريكية	٥١٥.٢	١١.٧
الصين	٢٩٦.٧	٦.٧
هولندا	٢١٢.٦	٤.٨
بلجيكا	١٩٩.٤	٤.٥
كوريا الجنوبية	١٧١.٩	٣.٩
إيطاليا	١٥٧.٤	٣.٦
فرنسا	١٥٦.٦	٣.٦
النمسا	١٤٢.٤	٣.٢
إجمالي أهم الدول المصدرة	٣٦٤٤.٣	٨٢.٨
باقي الدول المصدرة	٧٥٦.٨	١٧.٢
إجمالي الصادرات العالمية	٤٤٠.١	١٠٠

Source: COMTRADE , ITC

٢. أهم الدول المستوردة للورق المستعمل في الكتابة على مستوى العالم، عام ٢٠٠٩ م:

أهم الدول المستوردة للورق المستعمل في الكتابة، على مستوى العالم، عام ٢٠٠٩ م

الدول المستوردة	قيمة الواردات (مليون دولار)	الأهمية النسبية (%)
ألمانيا	٥٩٤.٣	١٢.٩
المملكة المتحدة	٤٨٠.١	١٠.٤
فرنسا	٢٩٤.٧	٦.٤
بلجيكا	٢٨٤.٠	٦.٢
كندا	٢٥٣.٢	٥.٥
الولايات المتحدة الأمريكية	٢٤٣.٧	٥.٣
اليابان	٢٤١.٥	٥.٢
الصين	١٨٩.٥	٤.١
إيطاليا	١٢١.٢	٢.٦
سنغافورا	١١٨.٩	٢.٦
إجمالي أهم الدول المستوردة	٢٨٢١.١	٦١.٢
باقي الدول المستوردة	١٧٨٢.١	٣٨.٨
إجمالي الواردات العالمية	٤٦٠٣.٢	١٠٠

Source: COMTRADE , ITC

بلغت قيمة الواردات العالمية من الورق المستعمل في الكتابة حوالي ٤٦٠٣.٢ مليون دولار أمريكي، عام ٢٠٠٩ م.

ارتفعت قيمة واردات العالم - من هذا البند - بمعدل ١٪ سنوياً في المتوسط، خلال الفترة (٢٠٠٥ م - ٢٠٠٩ م).

تصل قيمة استيراد أكبر ١٠ دول على مستوى العالم حوالي ٢٨٢١.١ مليون دولار أمريكي، وهو ما يمثل حوالي ٦١.٢٪ من إجمالي قيمة واردات العالم - من هذا البند - عام ٢٠٠٩ م.

شغلت ألمانيا المركز الأول بين الدول المستوردة للورق المستعمل في الكتابة على مستوى العالم، بما يمثل حوالي ١٢.٩٪ من إجمالي قيمة واردات العالم - من هذا البند - عام ٢٠٠٩ م.

كما شغلت المملكة المتحدة المركز الثاني بين الدول المستوردة للورق المستعمل في الكتابة على مستوى العالم، بما يمثل حوالي ١٠.٤٪ من إجمالي قيمة واردات العالم - من هذا البند - عام ٢٠٠٩ م.

القسم الثاني

تجارة المملكة العربية السعودية من الورق المستعمل في الكتابة

أهم أسواق صادرات المملكة العربية السعودية من الورق المستعمل في الكتابة، عام ٢٠٠٩ م

١. صادرات المملكة العربية السعودية من الورق المستعمل في الكتابة، عام ٢٠٠٩ م :

■ بلغ إجمالي قيمة صادرات المملكة العربية السعودية من الورق المستعمل في الكتابة حوالي ٦٩ مليون ريال سعودي، عام ٢٠٠٩ م.

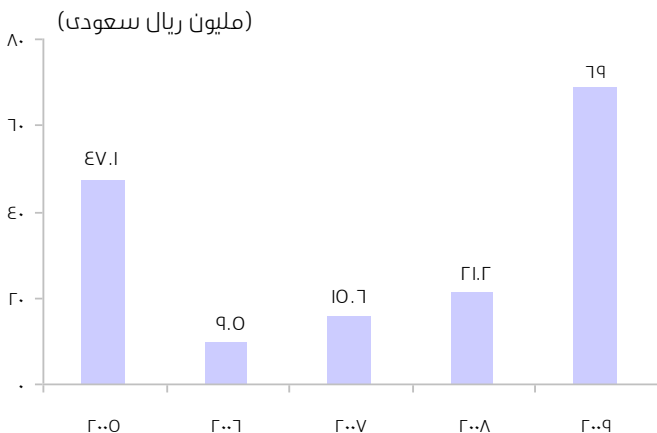
■ ارتفعت قيمة صادرات المملكة العربية السعودية - من هذا البند - عام ٢٠٠٩ م بمقدار ٤٧.٨ مليون ريال سعودي، مقارنة بعام ٢٠٠٨ م، بنسبة ارتفاع تقدر بحوالي ٢٢٥.٠٪.

■ شغلت دول الجامعة العربية الاخرى المركز الأول في صادرات المملكة العربية السعودية من الورق المستعمل في الكتابة، بأهمية نسبية بلغت حوالي ٩١.٣٪ عام ٢٠٠٩ م، تلتها دول مجلس التعاون الخليجي بأهمية نسبية بلغت حوالي ٥.٨٪ من إجمالي قيمة صادرات المملكة العربية السعودية من هذا البند. في العام نفسه.

الوزن (طن)	قيمة الصادرات السعودية (مليون ريال سعودي)	الدول المستوردة
٤٠٥٨٠	٦٣	دول الجامعة العربية الاخرى
٢٥٨٤	٤	دول مجلس التعاون الخليجي
٦٠٢	١	دول افريقية عدا العربية والاسلامية
٤٢١	١	دول اسلامية عدا العربية
٤٤٥٢٤	٦٩	إجمالي الصادرات السعودية

المصدر : مصلحة الإحصاءات العامة والمعلومات

تطور صادرات المملكة العربية السعودية، من الورق المستعمل في الكتابة، خلال الفترة (٢٠٠٥ م - ٢٠٠٩ م)



المصدر : مصلحة الإحصاءات العامة والمعلومات

أهم الدول المصدرة للورق المستعمل في الكتابة
للمملكة العربية السعودية، عام ٢٠٠٩ م

٢. واردات المملكة العربية السعودية من
الورق المستعمل في الكتابة، عام ٢٠٠٩ م :

■ بلغ إجمالي قيمة واردات المملكة العربية
السعودية من الورق المستعمل في
الكتابة حوالي ١٧٨.٦ مليون ريال سعودي،
عام ٢٠٠٩ م.

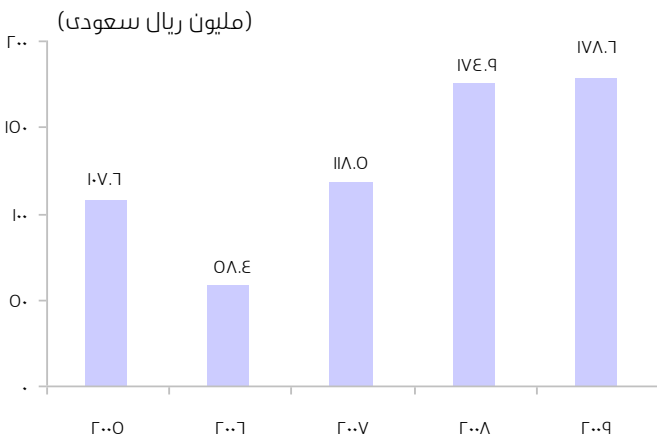
■ ارتفعت قيمة واردات المملكة العربية
السعودية - من هذا البند - عام ٢٠٠٩ م
بمقدار ٣.٧ مليون ريال سعودي، مقارنة
بعام ٢٠٠٨ م، بنسبة ارتفاع تقدر بحوالي
٢.١٪.

■ شغلت ألمانيا المركز الأول في واردات
المملكة العربية السعودية من الورق
المستعمل في الكتابة، بأهمية نسبية
بلغت حوالي ٦٤.٧٪ عام ٢٠٠٩ م، تلتها
تاييلاند بأهمية نسبية بلغت حوالي ١٠.٧٪
من إجمالي قيمة واردات المملكة العربية
السعودية من هذا البند. في العام نفسه.

الوزن (طن)	قيمة الواردات السعودية (ألف ريال سعودي)	الدول المصدرة
١٤١٣٤	١١٠٠٠٨	ألمانيا
٣٣٣٩٠	٢٧٩٥٢	تاييلاند
٣١٥٤	٢٠٢٥٥	فرنسا
٨٣٠	٥٢٦٤	الصين الشعبية
٤٠٤	٢٠٧١	كوريا الجنوبية
٤١٢	١٤٧٦	هولندا
٨٢٧	١٢٥٧	النمسا
٢٨٤	١٢٤٦	السويد
٢٥٠	١٠٤٤	فنلندا
٤٠٠	٢٥١٦	دول اخرى
٢٤٠٨٧	١٧٨٥٩٠	إجمالي الواردات السعودية

المصدر : مصلحة الإحصاءات العامة والمعلومات

تطور واردات المملكة العربية السعودية، من الورق
المستعمل في الكتابة، خلال الفترة (٢٠٠٥ م - ٢٠٠٩ م)



المصدر : مصلحة الإحصاءات العامة والمعلومات

القسم الثالث

الأسواق الواعدة أمام مستثمري المنطقة الشرقية لتصدير الورق المستعمل في الكتابة

بعد التعرف على أهم الدول المصدرة والمستوردة للورق المستعمل في الكتابة من حيث القيمة على مستوى العالم ، لا بد وأن نتعرف على أهم الأسواق الواعدة لهذه السلعة أمام مستثمري المنطقة الشرقية، استناداً إلى معدلات نمو واردات دول العالم - من هذا البند - خلال الفترة (٢٠٠٠م - ٢٠٠٩م). (أي معرفة الدول التي يزداد معدل نمو وارداتها من الورق المستعمل في الكتابة، مما يساعد على رسم سياسة تسويقية مستقبلية لمستثمري المنطقة).

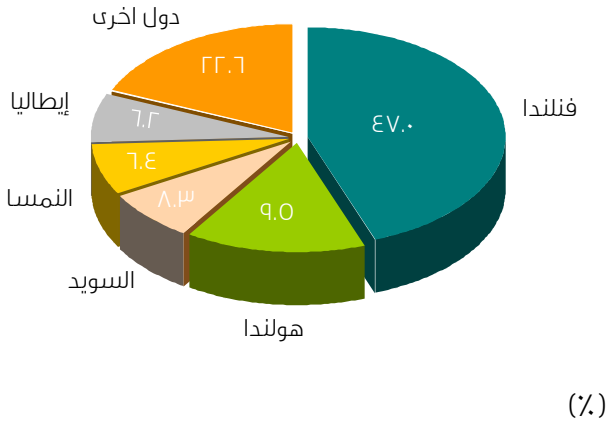
أهم الأسواق الواعدة أمام مستثمري المنطقة الشرقية
لتصدير الورق المستعمل في الكتابة

معدل نمو قيمة الواردات خلال الفترة (٢٠٠٠م - ٢٠٠٩م) (%)	حصة الدولة من قيمة واردات العالم (%)	قيمة الواردات (مليون دولار أمريكي)	الدول المستوردة
0	١٢.٩	0٩٤.٣	ألمانيا
٤	١٠.٤	٤٨٠.١	المملكة المتحدة
٣	٦.٢	٢٨٤.٠	بلجيكا
٩	0.0	٢0٣.٢	كندا
٢	0.٢	٢٤١.0	اليابان
٢	٤.١	١٨٩.0	الصين
0	٢.٦	١١٨.٩	سنغافورة
٧	٢.٦	١١٨.٠	المكسيك
٧	١.٧	٧٩.٨	تايبة الصينية
١	١.0	٧٠.٢	بولندا
	0٢.٧	٢٤٢٩.0	إجمالي الدول
	٤٧.٣	٢١٧٣.٧	باقي الدول المستوردة
	١٠٠	٤٦٠٣.٢	إجمالي الواردات العالمية

Source: COMTRADE ,ITC

١. سوق ألمانيا :

أهم الدول المصدرة للورق المستعمل في الكتابة إلى ألمانيا، عام ٢٠٠٩ م



Source: COMTRADE ,ITC

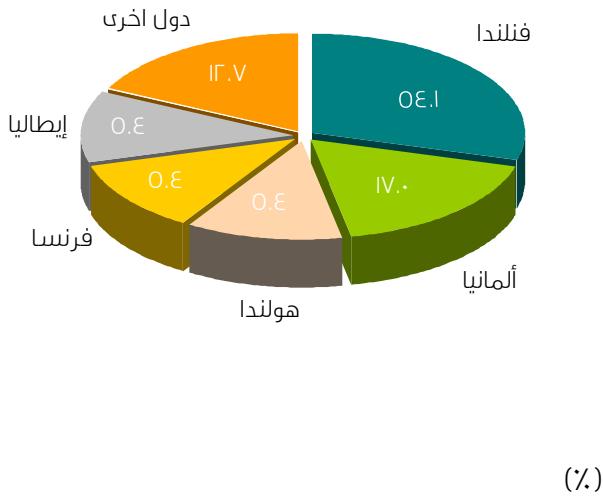
بلغت قيمة واردات ألمانيا من الورق المستعمل في الكتابة حوالي ٥٩٤.٣ مليون دولار أمريكي عام ٢٠٠٩ م، وهو ما يمثل ١٣.٩٪ من إجمالي قيمة واردات العالم - من هذا البند - في العام نفسه.

كما يقدر حجم الكمية التي استوردتها ألمانيا من الورق المستعمل في الكتابة بحوالي ٥٩٠.١ ألف طن، عام ٢٠٠٩ م، وبلغ المتوسط العام لقيمة الطن من واردات ألمانيا - من هذا البند - حوالي ١٠٧ دولاراً أمريكياً، في العام نفسه.

هناك فرصة لزيادة صادرات المملكة العربية السعودية من الورق المستعمل في الكتابة لألمانيا، نظراً لارتفاع متوسط معدل النمو السنوي لواردات ألمانيا منه بحوالي ٥٪، خلال الفترة (٢٠٠٥ م - ٢٠٠٩ م).

٢. سوق المملكة المتحدة :

أهم الدول المصدرة للورق المستعمل في الكتابة إلى المملكة المتحدة، عام ٢٠٠٩ م



Source: COMTRADE ,ITC

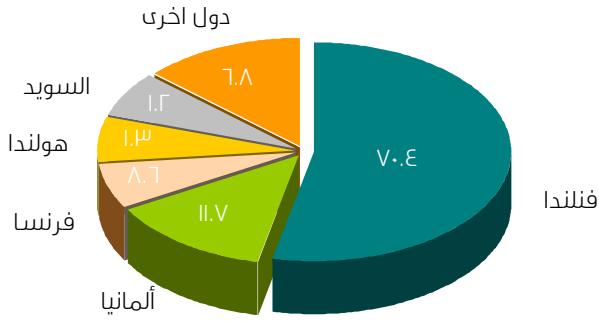
بلغت قيمة واردات المملكة المتحدة من الورق المستعمل في الكتابة حوالي ٤٨٠.١ مليون دولار أمريكي عام ٢٠٠٩ م، وهو ما يمثل ١٠.٤٪ من إجمالي قيمة واردات العالم - من هذا البند - في العام نفسه.

كما يقدر حجم الكمية التي استوردتها المملكة المتحدة من الورق المستعمل في الكتابة بحوالي ٥١٠.٣ ألف طن، عام ٢٠٠٩ م، وبلغ المتوسط العام لقيمة الطن من واردات المملكة المتحدة - من هذا البند - حوالي ٩٤١ دولاراً أمريكياً، في العام نفسه.

هناك فرصة لزيادة صادرات المملكة العربية السعودية من الورق المستعمل في الكتابة للمملكة المتحدة، نظراً لارتفاع متوسط معدل النمو السنوي لواردات المملكة المتحدة منه بحوالي ٤٪، خلال الفترة (٢٠٠٥ م - ٢٠٠٩ م).

٣. سوق بلجيكا :

أهم الدول المصدرة للورق المستعمل في الكتابة إلى بلجيكا، عام ٢٠٠٩ م



فنلندا

(%)

Source: COMTRADE ,ITC

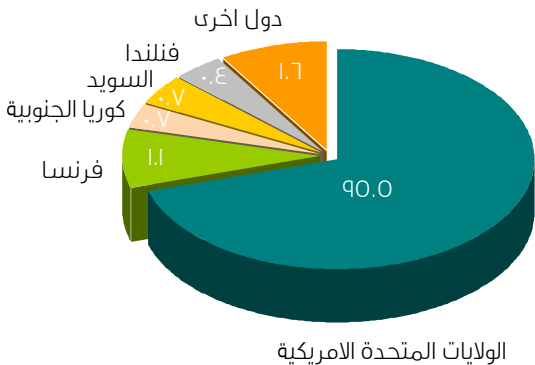
بلغت قيمة واردات بلجيكا من الورق المستعمل في الكتابة حوالي ٢٨٤.٠ مليون دولار أمريكي عام ٢٠٠٩ م، وهذا يمثل ٦.٢٪ من إجمالي قيمة واردات العالم من هذا البند، في العام نفسه.

كما بلغ إجمالي الكمية التي استوردتها بلجيكا حوالي ٣٠٩.٦ ألف طن، وبلغ المتوسط العام لقيمة الطن من واردات بلجيكا ٩١٧ دولاراً أمريكياً - من هذا البند - عام ٢٠٠٩ م.

هناك فرصة لزيادة صادرات المملكة العربية السعودية من الورق المستعمل في الكتابة لبلجيكا، نظراً لارتفاع متوسط معدل النمو السنوي لواردات بلجيكا منه بحوالي ٣٪، خلال الفترة (٢٠٠٠ م - ٢٠٠٩ م).

٤. سوق كندا :

أهم الدول المصدرة للورق المستعمل في الكتابة إلى كندا، عام ٢٠٠٩ م



الولايات المتحدة الأمريكية

(%)

Source: COMTRADE ,ITC

بلغت قيمة واردات كندا من الورق المستعمل في الكتابة حوالي ٢٠٣.٢ مليون دولار أمريكي عام ٢٠٠٩ م، وهذا يمثل ٠.٠٪ من إجمالي قيمة واردات العالم من هذا البند، في العام نفسه.

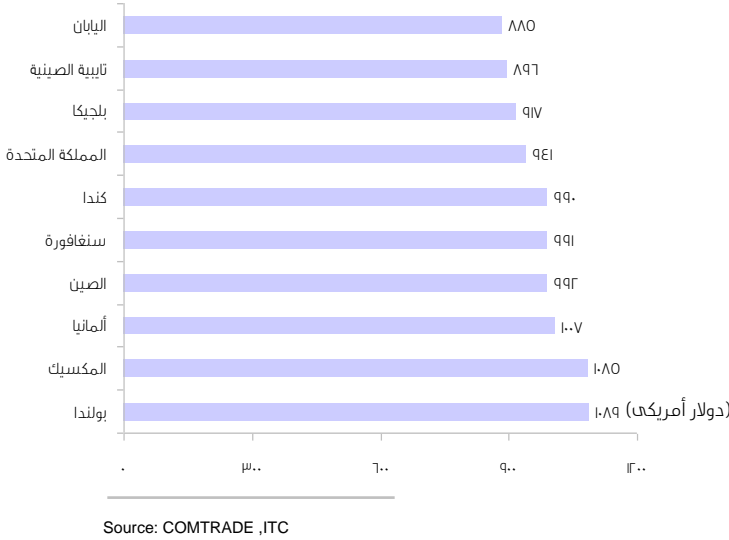
كما بلغ إجمالي الكمية التي استوردتها كندا حوالي ٢٠٠.٧ ألف طن، وبلغ المتوسط العام لقيمة الطن من واردات كندا ٩٩٠ دولاراً أمريكياً - من هذا البند - عام ٢٠٠٩ م.

هناك فرصة لزيادة صادرات المملكة العربية السعودية من الورق المستعمل في الكتابة لكندا، نظراً لارتفاع متوسط معدل النمو السنوي لواردات كندا منه بحوالي ٩٪، خلال الفترة (٢٠٠٠ م - ٢٠٠٩ م).


القسم الرابع

معلومات تهم مستثمرو المنطقة الشرقية عن التجارة الدولية للورق المستعمل في الكتابة

أهم الدول المستوردة للورق المستعمل في الكتابة، من حيث متوسط قيمة الطن، على مستوى العالم، عام ٢٠٠٩ م



أهم الدول المستوردة للورق المستعمل في الكتابة، من حيث الكمية، على مستوى العالم، عام ٢٠٠٩ م



١. أهم الدول المستوردة للورق المستعمل في الكتابة (من حيث الكمية المستوردة)

- شغلت ألمانيا المركز الأول بين أهم الدول المستوردة للورق المستعمل في الكتابة على مستوى العالم، من حيث الكمية المستوردة، حيث استوردت ألمانيا ٥٩٠.١ ألف طن - من هذا البند - عام ٢٠٠٩ م.
- شغلت المملكة المتحدة المركز الثاني بين أهم الدول المستوردة للورق المستعمل في الكتابة على مستوى العالم، من حيث الكمية المستوردة، حيث استوردت المملكة المتحدة ٥١٠.٣ ألف طن - من هذا البند - عام ٢٠٠٩ م.

٢. أهم الدول المستوردة للورق المستعمل في الكتابة (من حيث متوسط قيمة الطن المستورد)

- شغلت بولندا المركز الأول بين أهم الدول المستوردة للورق المستعمل في الكتابة على مستوى العالم، من حيث متوسط قيمة الطن المستورد، حيث استوردت بولندا الطن بما قيمته ١٠٨٩ دولار أمريكي - من هذا البند - عام ٢٠٠٩ م.
- شغلت المكسيك المركز الثاني بين أهم الدول المستوردة للورق المستعمل في الكتابة على مستوى العالم، من حيث متوسط قيمة الطن المستورد، حيث استوردت المكسيك الطن بما قيمته ١٠٨٥ دولار أمريكي - من هذا البند - عام ٢٠٠٩ م.

المراجع

١. مراجع عربية:

- وزارة الاقتصاد والتخطيط، مصلحة الإحصاءات العامة، إحصاءات الصادرات، اعوام مختلفة.
- وزارة الاقتصاد والتخطيط، مصلحة الإحصاءات العامة، إحصاءات الواردات، اعوام مختلفة.

٢. بيانات:

- مركز التجارة العالمية (ITC)، قاعدة بيانات التجارة العالمية، ٢٠٠٩ م.
- الأمم المتحدة، قاعدة بيانات Comtrade، ٢٠٠٩ م.